STEHELČEVSKÝ ZPRAVODAJ

Informační magazín obce

LISTOPAD 2023 ČÍSLO 11

- Informace z obce
- Školáček
- Lampionový průvod
- Výstava fotografií Jana HORY

Významné osobnosti V historii naší obce:
- Karel VRBSKÝ

Informace z obce

- **Zasedání zastupitelstva obce** proběhne **15.11.2023 od 18 hod.** v zasedací místnosti OÚ Stehelčeves.

- **Od 1.11.2023, bude**, jako každý rok, o**tvírací doba sběrného místa** ve dvoře OÚ **pouze neděle 10–12 hodin.**

- **Dne 3.12.2023** bude přistaven **kontejner na NEBEZPEČNÝ ODPAD od 10–12 hodin** u budovy OÚ.

- Obec znovu využila možnost nakoupit **tašky na tříděný odpad.** V případě zájmu jsou, v omezeném množství, **k dispozici na OÚ** v době úředních hodin.

Kulturní akce v obci:

Listopad - 3.11. - 17:30 h
„Lampionový průvod“
24.11. - 18:00 h a 25.11. - 9-12:00 h
„Výstava fotografií Jana Hory“
Prosinec - 2.12. - 15:00 h
„Vánoční trhy
+ rozsvícení stromečku“
3.12. - 15:00 h
„Mikulášská besídka - ANIMOS“
9.12. - 9-16:00 h
„Výstava betlémů“

- pro přesnější informace sledujte obecní vývěsky, web a FB -
- změna programu vyhrazena -

OZNÁMENÍ OBECNÍHO ÚŘADU

Ve středu dne **15.11.2023**

bude z provozních důvodů omezen provoz kontaktního místa Czech POINT.

Nebude možné vyhotovit: výpis z rejstříku trestů, výpis z katastru nemovitostí apod., a zároveň nebude možné přihlášení a rušení trvalého pobytu v obci.

Kontaktní údaje:

Obec Stehelčeves
Hlavní 43
273 42 Stehelčeves

tel.: 601 333 454
e-mail: ou@obecstehelceves.cz

Vše o odpadech
tel.: 702 068 469
e-mail:
referent@obecstehelceves.cz

Úřední hodiny:

Pondělí:
8:00-12:00, 13:00-17:00

Středa:
8:00-12:00, 14:00-18:00

BLAHOPŘEJEME

Martina Pirnerová 50 let

Horymír Urban 55 let

Petr Vošický 55 let

Václav Burgr 65 let

Setkání s kronikou

Listopadové **„Setkání s kronikou“** se koná v úterý **7. listopadu 2023 od 18.00 hodin** v Domečku.

Těším na setkání se všemi příznivci historie naší obce.

Jaroslava Štancová, kronikářka

Stehelčevský zpravodaj

Registrace: MK ČR pod evidenčním číslem MK ČR E 10585, 11/2023
Vydavatel: Obec Stehelčeves, zpravodaj@obecstehelceves.cz

Toto číslo vyšlo: 1. 11. 2023
Uzávěrka příštího čísla: 20. 11. 2023

Slovo starostky

Vážení občané,

v souvislosti s článkem o čipování popelnic, který jste si mohli přečíst v minulém čísle našeho zpravodaje, bychom Vás chtěli podrobněji informovat o avízovaném záměru obce, nastavit svoz směsného odpadu (černá popelnice) v roce 2024.

Od roku 2024 chceme svážet v obci směsný odpad (černá popelnice), dvakrát v měsíci. To znamená, že k zakoupení budou pouze známky čtrnáctidenní (žluté) nebo jednorázové (bílé pásky). Jednorázové bílé pásky bude možné využít v libovolný týden, ve kterém bude svážena žlutá známka.

K tomuto kroku se rozhodujeme přistoupit, protože týdenní (červenou známku) v roce 2023 využívala ani ne ¼ obyvatel, drtivá většina domácností používala svoz 14denní a měsíční nebo jednorázové.

V polovině roku proběhlo výběrové řízení na společnost, která bude svážet odpad v naší obci od roku 2024. Překvapivě se do výběrového řízení přihlásila pouze současná společnost AVE Kladno, spol. s r. o. Se společností byla podepsána nová smlouva, ve které je, mimo jiné, cena za službu rozdělena na několik částí. Obec bude mít větší přehled o platbách za službu. Jednoznačně nejvyšší částkou za svoz odpadu tvoří vjezd svozového vozidla do obce (cca 10 tis. Kč). V praxi to znamená, že pokud zachováme svoz 1x týdně, zaplatí obec cenu za vývoz 52x 10 tis. místo 26x 10 tis. (při svozu 1x za 14 dní). Omlouvám se nyní ¼ obyvatel, ale toto se nám zdá velmi neekonomické. Už nyní víme, že služba likvidace odpadu se bude i nadále zdražovat vlivem zdražování pohonných hmot, ceny za skládkování a další. Není do budoucna možné, aby obec stále více svoz odpadu dotovala. Ne méně významné jsou i postupné kroky státu ke snižování množství skládkování směsného odpadu. Stanoveny jsou hodně přísné kvóty, které budeme plnit velice obtížně. Při jejich nedodržení se obec vystavuje vysokým sankcím. Je nutné, aby se naučili třídit i občané, kteří do současné doby příliš netřídili.

V případě, že domácnosti budou třídit odpad (což jsou již povinné ze zákona), bude kapacita nádoby a četnost svozu dostačující.

Pokud jste přesvědčeni, že Vám nádoba o objemu 120 l opravdu stačit, při svozu 1x za 14 dní, nebude, kontaktujte OÚ do 30.11.2023 a my Vám po domluvě přistavíme nádoby dvě. Potom je, ale nutné si zakoupit dvě známky na popelnici.

Případné další dotazy zodpoví paní Šárka Tučková, tel.: 702 068 527 nebo na emailu referent@obecstehelceves.cz.

Petra Vagenknechtová

Ze zasedání zastupitelstva obce dne 20. 9. 2023

- 1. Zastupitelé obce souhlasí s navrženým a doplněným programem.
- 2. Zastupitelé obce souhlasí s podpisem Smlouvy o řízení projektu „Výstavba chodníků v ul. V. Hermacha v obci Stehelčeves - II. etapa“ a pověřují starostku obce podpisem smlouvy.
- 3. Zastupitelé obce souhlasí s Dohodou o zrušení Smlouvy č. 2009/1/014 o sběru a odvozu komunálního odpadu ze dne 1.1.2009 a pověřují starostku obce podpisem Dohody.
- 4. Zastupitelé obce souhlasí s Návrhem Smlouvy o dílo na realizaci veřejné zakázky malého rozsahu s názvem: „Údržba vegetace v katastru obce Stehelčeves – část BIOKORIDORY“ a pověřují starostku obce.
- 5. Zastupitelé obce nesouhlasí se zněním Dodatku č. 1 ke smlouvě o nájmu – Elektroštika, s r.o. veřejné osvětlení, a pověřují místostarostu p. Vocha sjednáním schůzky se zástupcem společnosti Elektroštika.
- 6. Zastupitelé obce souhlasí s podpisem Dodatku č. 2 ke Smlouvě o dílo ze dne 24. 8. 2022 – výstavba MŠ a pověřují starostku obce podpisem Dodatku.
- 7. Zastupitelé obce souhlasí s Provozními informacemi MŠ a ZŠ Stehelčeves pro školní rok 2023/2024.
- 8. Zastupitelé obce souhlasí s vyvěšením záměru prodeje na pozemek č.p.1012/3 k.ú. Stehelčeves za cenu 200 Kč/m2.
- 9. Na uvolněné místo člena komise pro kulturu a sport, byla zvolena sl. Bára Sochorovská.
- 10. Zastupitelé obce souhlasí s převodem 100.000Kč z provozního účtu na investiční fond školy.
- 11. Zastupitelé obce souhlasí s Dodatkem č. 3 k Pachtovní smlouvě č. 172/2018 a pověřují starostku obce k podpisu Dodatku.
- 12. Zastupitelé obce berou na vědomí Zápis z jednání Kontrolního výboru ze dne 6.9.2023.

Celý zápis ze zasedání je k dispozici na webových stránkách obce nebo k nahlédnutí na OÚ.

Harmonogram svozu odpadu

červená známka - 1x týdně

TÝDEN	STŘEDA
40	4.10.
41	11.10.
42	18.10.
43	25.10.
44	1.11.
45	8.11.
46	15.11.
47	22.11.
48	29.11.
49	6.12.
50	13.12.
51	20.12.
52	27.12.

žlutá známka - sudý týden

TÝDEN	STŘEDA
40	4.10.
42	18.10.
44	1.11.
46	15.11.
48	29.11.
50	13.12.
52	27.12.

bílá známka - 1x za měsíc

TÝDEN	*STŘEDA*
41	11.10.
45	8.11.
49	6.12.

Bioodpad 2023

sudý týden - pátek
6.10.
20.10.
3.11.
17.11.

Harmonogram svozu tříděného odpadu:

plast – pondělí, čtvrtek

papír – sobota, úterý

kov – v sudé měsíce

sklo – 1. úterý v měsíci

Ve sběrném místě ve dvoře OÚ je nově umístěn kontejner na dřevo a lamino. Věci do tohoto kontejneru noste, prosím, rozebrané a pokud možno bez plastových a kovových částí.

Stolní oleje je možné odevzdávat, do sběrného místa ve dvoře OÚ, pouze v PLASTOVÝCH nádobách. Pokud budou ve skle nebo jiném obalu, nelze je převzít. Svozová společnost je od nás neodebere.

BIO bude v naší obci opět možno odevzdávat ve sběrném místě ve dvoře OÚ od dubna 2024. Od této doby budou k dispozici i kontejnery, které rotují po obci.

BIO nádoby (hnědé popelnice) budou sváženy dle zveřejněného rozpisu.

Svoz BIO odpadu Stehelčeves 2023/2024
sudý týden - pátek
29.12.2023
26.01.2024
23.02.2024
22.03.2024

Zlaté české ruce 2023

V sobotu 7. října se konal v sále KD 15. ročník výstavy Zlaté české ruce. Děkujeme všem, kteří zde vystavili své výrobky, které byly opravdu pěkné a hodné toho, aby je vidělo daleko víc našich občanů. Mohli jsme vidět, ale i si koupit krásné hračky, výrobky ze dřeva i kůže, svíčky a nejrůznější dekorace, obrazy, fotografie ptáků, ručně dělané boty a další exponáty.

Někteří návštěvníci zde pořídili i vánoční dárečky či dekorace na stůl, či věnečky na dveře.

Je škoda, že podobné akce nenavštěvuje víc lidí.





LEGO výstava

Když jsme začali přemýšlet o uspořádání LEGO výstavy, tak nikoho z nás nenapadlo, že to takhle dopadne... Slovy kamaráda, který se přišel na sál, kde výstava probíhala, podívat: „To jsem tedy nečekal, doslova mi spadla brada." My jsme to také nečekali:).

O LEGO výstavě jsme začali přemýšlet už na jaře, ale nedařilo se nám najít vhodný termín a volný sál, ale nakonec se povedlo a LEGO výstavu jsme uspořádali. **Výstava probíhala celý víkend 20. - 22. října 2023 na sále kulturního domu ve Stehelčevsi.** Hned po zveřejnění první výzvy k možnosti vystavit LEGO mi bylo jasné, že nás (LEGO nadšenců) bude víc. Připojil se k nám *pan Pokorný se synem Tomáškem, pan Langr s manželkou a dětmi, Alča Čermáková s Anežkou, kluci Klimešovi, Petr Donoval s Kájou, Matyáš Müller, Vašík Hloušek, Maty Kudla, Zdenička s Gabčou Janošovou, Laura Bacílková, Mikuláš Ktistakis a kluci Šeflovi ze Dřetovic.*

Přála bych vám zažít ten páteční den, kdy jsme začali výstavu připravovat a navážet exponáty na sál. To byl cvrkot! Na sále to bzučelo jako v úle. A to nadšení a zapálení vystavovatelů! Parta nadšenců, kterou spojuje **jedna velká vášeň, malé plastové LEGO kostičky:).**

A co se z nich dá všechno postavit? Úplně všechno. A tak se na výstavě sešlo mnoho nádherných exponátů. K vidění byla vlastní tvorba vystavovatelů, mnoho „běžných" modelů LEGO stavebnic, a to jak dopravních prostředků, staveb, těžby kamene a záchranných složek, tak několik velice propracovaných a funkčních modelů LEGO Technic. Návštěvníci výstavy mohli rovněž procestovat celý svět díky mnoha světoznámým stavbám ze série LEGO Architecture nebo se přenést do filmového světa prostřednictvím mnohých modelů Star Wars, Harry Potter, Marvel a dalších. Na své si přišli i fanoušci herního světa Minecraft. K vidění bylo i mnoho dalších modelů a exkluzivních setů. Věděli jste, že ze stavebnice LEGO jde postavit i robot, který sám správně složí Rubikovu kostku? Nejprve si ji celou prohlédne a poté ji během několika málo sekund složí. I to jste mohli na LEGO výstavě spatřit na vlastní oči. Pro malé návštěvníky nechyběl ani dětský koutek plný LEGO kostek. Nás (vystavovatele) to moc bavilo a celý víkend jsme si užili. Věříme, že si to užili také návštěvníci.

Těšte se na příští ročník a věřte, že příští LEGO výstava ve Stehelčevsi bude ještě větší.

Kateřina Müllerová a Tomáš Pokorný

Více fotografií naleznete ve fotogalerii na www.obecstehelceves.cz

ŠKOLÁČEK

ZŠ a MŠ Stehelčeves
školní rok 2023/2024

Slovo úvodem

Vážení čtenáři,
v měsíci říjnu jsme nejvíce pracovali na našich nových webových stránkách, které vám tímto představujeme. Webové stránky naleznete na stejné adrese www.skolastehelceves.cz, pouze v novém kabátu. Nově na hlavní stránce najdete rychlý odkaz na žákovskou knížku, jídelníček či dokumenty ke stažení. Přehledněji máme níže nejnovější aktuality a fotogalerii z MŠ, ŠD i ZŠ. Věříme, že se Vám budou naše nové stránky líbit a naleznete zde spoustu užitečných informací.
Dále jsme se zapojili do projektu Hrdá škola a žáci si v příštím měsíci budou moci zakoupit oblečení a další doplňky s novým logem školy.

Školní družina

V září jsme se kromě jiného věnovali tématu "Babí léto", v rámci kterého jsme dělali pavoučí závody, prolejzali jsme pavoučí sítí, kterou jsme vytvořili v lesíku. Nezapomněli jsme si také popovídat o svatém Václavovi a Dni české státnosti, vyrobili jsme si například vlajky z papíru. Dále jsem si povídali o tom, jaké jsou české podzimní pranostiky.
Měsíc říjen zahájilo téma "Jeleni", všichni už dobře víme, proč se říjen jmenuje říjen. Zpívali jsme písničky, ve kterých se o jelenech zpívá, například: Na tý louce zelený. Prohlédli jsme si paroží a dozvěděli jsme další zajímavosti o jelenech, kdy shazují paroží apod. Nezapomínáme ani na oblíbená podzimní témata, zkoumáme podzimní spadané listí a povídali jsme si také o podzimních darech přírody - o houbách.



MŠ Dřetovice

Začátek školního roku ve Dřetovicích je malinko komplikovanější z důvodu dlouhodobé absence jedné z paní učitelek, ale není to nic co bychom nezvládli:). Do Dřetovic tentokrát nastoupilo více malých dětí a cizinců, tak je tam adaptace na nové prostředí a paní učitelky náročnější. Častěji se tam teď ozývá pláč a volání po mamince.

Nicméně se nám daří pracovat v centrech aktivit, zajímavé bylo téma "Cesta dešťové kapičky", děti se dozvěděly, co je koloběh vody, jaké barvy má duha, kdo je Rákosníček. Vyráběly dešťové kapky, mraky, naučily se nové říkanky a písničky. Nejvíc se jim líbil pokus Sopka a barevná duha z lentilek, na které se pak vrhly a snědly. Musím pochválit starší kamarády jak se starají o mladší, pomáhají jim s oblékáním, nalévají pití a vodí je za ruku při procházce. Mám z toho velkou radost.

MŠ Stehelčeves

Kolo nového školkového roku se nám pomalu a jistě rozjíždí, než se nadějeme je tu podzim, dýňování, dušičky, advent a Vánoce… to vše nás ve školce čeká, na to se těšíme. Ale nepředbíhejme:). Dovoluji si vám říci a mám z toho upřímnou radost, že z našich dětí je skvělá parta, první den přišly s úsměvem a vypadá to, že to tak zůstane po celý školní rok. Krásně se zadaptovaly, nikdo neplakal a dětem se domů ze školky nechce. Také pracujeme v centrech aktivit podle programu "Začít spolu v MŠ", sice je to práce náročnější pro paní učitelky, protože si na každý den připravují rozmanité aktivity podle daného tématu, do cca 4 - 5 koutků, ale vyplácí se to, děti to baví a na úkoly se těší.

Tento školní rok se ponese v duchu cestování, jako roční téma jsme si zvolili "PUTOVÁNÍ s NÁMOŘNÍKY" a celý školkový program bude zaměřený na aktivity související s tímto tématem. Samozřejmě nezapomeneme na tradiční akce jako jsou Vánoce, Velikonoce nebo čarodějnice, bez nich to prostě nejde.

Dobrovolníci pomohli s úpravou větrolamu

S dobrovolníky jsme v termínech 7. a 14. října zahájili přípravy na podzimní výsadbu stromů a keřů ve větrolamu nedaleko zoo.

„V této přípravné fázi jsme vyřezali nepůvodní náletové dřeviny, které zde vyrostly za posledních 10 let, kdy jsme dělali poslední úpravu. Akce se zúčastnilo několik desítek dobrovolníků z okolí, za což jsme moc rádi. Cílem výsadby je co nejvíce se přiblížit původní skladbě dřevin, které se u nás běžně vyskytovaly. Chceme tím docílit i zvýšení biodiverzity v okolí zoo. V průběhu dalších týdnů vysadíme 800 stromů a keřů. Budou to duby, habry, ale třeba i jeřáby a další ovocné stromy," říká k akci ředitel Zooparku Zájezd Jiří Marek. **Mezi dobrovolníky byli i žáci ze základní školy ve Stehelčevsi, kteří už v létě připravili velmi úspěšné osvětové akce pro veřejnost přímo v areálu zoo.** Den před akcí **7. října dokonce v zoo spali** a zkoušeli si různé techniky přežití v přírodě pod dozorem lektorů ze spolku Bushcraftcode.

14. října pak proběhla dobrovolnická akce 72 hodin, kterou organizoval DDM Praha 6 – Vypich pod vedením Jana Holečka. Součástí přípravy větrolamu pro výsadbu bylo i využití štěpky z vyřezaných keřů. Tu jsme použili pro vybudování několika stanovišť pro hmyz, plazy nebo obojživelníky. Rozkladem štěpky dojde k vytvoření kompaktních hromad plných různých štěrbin a skulin, kde pak mohou různé druhy živočichů najít útočiště a potravu. Moc se těšíme na jarní monitoringy, až budeme zjišťovat, co vše se nám na stanovištích usídlilo.

Další fáze projektu s účastí dobrovolníků by měla pokračovat 4. listopadu. Od výsadby si slibujeme především zvýšení biodiverzity v okolí zoo, protože mnoho plodů vysazených rostlin s oblibou konzumují různé druhy zvířat. A taky se těšíme, že si užijeme fajn den s fajn lidmi, kterým záleží na přírodě kolem nás. Výsadba bude probíhat od 9:00 do cca 15:00. Po akci půjdeme na společnou prohlídku zoo.

Chcete se zúčastnit? Budeme moc rádi! Dejte nám vědět na info@zoopark-zajezd.cz a na všem se domluvíme.

Text a foto: Daniel Koleška

Hledáme dobrovolníky!

sobota 4. listopadu

Sobota 4. listopadu 9:00 - cca 15:00

Výsadba stromů a keřů

Prohlídka zoo s průvodcem

Občerstvení zajištěno!

Zájemci pište na info@zoopark-zajezd.cz

zoopark zájezd
blíž přírodě

sázíme budoucnost

NADACE ČEZ

Procházka katastrem naší obce - díl 2.

Vítám vás u pokračování procházky katastrem naší obce.

Od vsi -od mostku přes potok u čp. 15- na východ vede tudy vozová cesta, která dříve vedla až k silnici Buštěhrad-Libochovičky, ke křižovatce silnic U Zájezda, dnes jde jen k cestě vedoucí od Dřetovického kostela k silnici Buštěhrad-Libochovičky. *(i tato spojnice byla přerušena výstavbou dálnice D7).*

Budeme pokračovat. Vyjdeme z luk přes Vinička nahoru-směrem jižním-a po mírném svahu sejdeme k Sokolskému stadionu. Vpravo se nám rychle svažují obecní políčka nad Hořejší panskou zahradou, kde v okupaci postaveno pět dvojdomků pro uprchlíky z pohraničí. Políčka ta užíval před rokem 1880 učitel Hoffman.

Jdeme dál, po levé ruce máme stadion-zatím jen fotbalové hřiště-po pravé rovinku vrchu Nad Pozemských. Po mezi, po níž jdeme, přijdeme k cestě vedoucí od čp. 75 zvanou „Cesta k Zájezdu“ *(dnes ulice V. Pokorného)*. Cesta vede k silnici Buštěhrad-Libochovičky, kde stával železný křížek a říkalo se tu „U křížku“. Pár kroků jihozápadně odtud jest křižovatka státní silnice Praha-Slaný se silnicí Buštěhrad-Libochovičky, říká se tu „U křižovatky“ nebo „U korunky“. Název druhý nutno vysvětlit.

Od křižovatky silnic jdeme po státní silnici ke Stehelčevsi-směr severní a vezmeme zatím jen stranu pravou. Asi 20 metrů od křižovatky stojí lípa, která tu stojí nějakých 80 let. Při trhání lipového květu asi před 60 lety ji lidé orvali tak, že zbyla jen špička, korunka, přece však se z toho dostala, zůstala štíhlá, a proto se tu říká „U korunky“. Půda je tu špatná, bílá, a proto se tu říká „Na bílých hlínách“. Jdeme níž, a dojdeme až k chudobinci. Středem tohoto trojúhelníku, který jsme obešli, šla prý kdysi vozová cesta k Bůhzdaři a z Bůhzdaře na státní silnici ke křižovatce „Na vypichu“. (Dle informace Františka Hory z čp. 33).

Od vsi vrátíme se opět na křižovatku směr Praha a všimneme si zase druhé strany podle silnice, nyní ovšem zase pravé, když jsme se otočili. Polím hned nad obcí se říká „Nad Košařovic“ nebo „U Bouchalky“. Po prvním poli, které bývalo majetkem Františka Bendy z čp. 21, směr jižní, vedla prý, před zřízením státní silnice v roce 1715, cesta do Buštěhradu, odtud na Makotřasy a Středokluky.

Pole od silnice vedla dříve směrem jihozápadním, takže meze polí zachycovaly vodu při větších deštích nebo rychlém tání sněhu. Dnes jsou meze rozorány a při větším dešti voda splavuje ornici z polí. Není to však často, a tak rozorání mezí přináší více užitku než škody. I zde se říká „Na bílých hlínách“.

Pokračujeme ke křižovatce, asi 100 metrů před ní, je tu vpravo vozová cesta-směr západní, která kdysi vedla až do vrapického lesa ke kostelu svatého Jana a do Dubí. Dnes je přerušena odpadovými haldami u státního dvora Vrapického. Cesta tato dělí náš katastr od Buštěhradského v úseku od státní silnice až po vozovou cestu, vedoucí ze Stehelčevsi od čp. 65 do Buštěhradu. Říká se tu „U Tovarovic višňovky“, která se nachází vlevo od této cesty na katastru Buštěhrad.

Na naší straně, od cesty k severu, rozkládá se rovina, kde se říká „Na Kotlínovic vrchu“, dříve se tu říkalo „Na Knorovic vrchu“. Pod tímto vrchem nad vsí se říkalo „Nad Skálovic“ -hostinec čp. 65 anebo „U Buštěhradu.

Vrátíme se k Tovarovic višňovce a po cestě od Korunky pokračujeme až k odpadovým haldám. Od haldy sejdeme po svahu dolů, směr severní, a jsme ve „Velhotce“. Velhotka jsou pole mezi dvěma vršky, vršek východní, kde je lesík na jeho severním svahu a lom na kámen a vršek západní zvaný „Zantýbl“, tj. pískový vrch. Mezi těmito vršky jde vzhůru polní cesta k polím ve Velhotce od sinice Stehelčeves-Vrapice.

Pole na Zantýblu bývalo majetkem Vrapického dvora, které v roce 1920, při pozemkové reformě, bylo rozděleno mezi drobné zemědělce ve Stehelčevsi (po jednom hektaru).

Název Velhotka je zkomolen, neboť dle záznamů v archivu obce, v 19. století se tam říkalo Ve Lhotce. Byla to pole daná někomu na lhůtu, nebo ve lhůtě. Pole tamější jsou mokrá, v první republice položil tu rolník Jaroslav Šťastný z čp. 6 trativod.

Od cesty vedoucí do Velhotky půjdeme nyní po silnici do Stehelčevsi. Asi po 200 metrech odbočuje od silnice vlevo pěšinka, která vede přes potok do rovin a pak vlevo k Vrapicům. Za potokem vlevo od pěšinky bývala před 1. světovou válkou vodárna Středočeského pivovaru ve Stehelčevsi. Jdeme dál ke Stehelčevsi. Po pravé straně silnice je vysoká stráň, na níž byl asi v roce 1906 vysázen obecní lesík. Za lesíkem je lom na kámen na štěrkování silnic. Za lomem jest terén nižší a pole podle silnice jsou vysázeny lesním porostem, jako ochranný pás proti prachu z haldy. Na konci této nížiny, před vysokým břehem, který se táhne až ke vsi byla rovněž jedna ze studen pivovaru, asi 20 metrů od silnice.

Vraťme se k lávce u Vrapic a cestou ke Stehelčevsi povíme si něco o straně levé. Mezi poli a lukami protéká Dřetovický potok, dříve zvaný též „Uhelnický“, býval to

úzký potůček, že jsme jej jako děti přeskočili. Za posledních 50 roků se velmi rozšířil, místy je až 6 metrů široký. Od Kladna teče stále více vody, neboť Kladno se velmi rozrostlo, a také z hutí a šachet jde voda do tohoto potoka. Z Podmoráně u Prahy chrlí ve dne v noci dvě čerpadla vodu do hutí a ta pak využita, s obsahem všeho možného, teče k nám.

Tímto potokem, ještě před 50 lety, tekla úplně čistá voda, takže v rybnících u mlýnů chovány byly ryby. Asi 100 metrů od lávky ke Stehelčevsi byla mezi silnicí a potokem také studna pivovaru, která je dnes zasypána. Je to v záhybu silnice. Čtvrtá studna na louce je obnovena a čerpá se z ní voda pro koupaliště. Celé toto údolí, od vsi, až k nynější lávce za lesíkem, bývaly ovocné zahrady, a proto ta sušárna, jež stávala na stráni v Rovinech proti lesíku, má tu své odůvodnění. Podle mapy z roku 1840 měl potok své koryto vedené až k čp. 65, podle čp. 50 k mostu u silnice Praha-Slaný. Později, snad když tu šlo více vody ze šachet, prokopáno bylo nové koryto, rovné. Tím je skončena naše procházka po katastru obce Stehelčeves.

Některá místní pojmenování v katastru mi sdělil s. Václav Hofman, skladník JZD z čp. 31, za což mu srdečně děkuji. Rovněž děkuji i Josefu Rubešovi, bývalému rolníku z čp. 4, za jeho informace. Opominul-li jsem některé místní pojmenování, stalo se tak bez mé viny, co jsem zjistil, vše je zapsáno. Náš katastr je dosti velký a dalo mě dost vzpomínání, abych oživil to, co jsem ve svém mládí slyšel. Zajímavé by jistě bylo, zapsati pojmenování všech polí, jak se, kde říkalo. Například Na širokém, Na provázku, Nad Böhmovic zahradou, U prokopávky atd., snad k tomu někdy dojde.

Jaroslava Štancová,
kronikářka obce

Významné osobnosti naší obce - Karel Vrbský

Tentokrát nechávám promlouvat kronikáře Karla Vlasáka, který zaznamenal život pana Karla Vrbského z čp. 10.

Karel Vrbský, narozený roku 1890 narukoval v mobilizaci roku 1914. do zajetí dostal se v roce 1916, při Brusilovově ofenzivě. U Žitomiru pracoval u sedláka, v revoluci 1917 pracoval u Černého moře v Oděse, kde vozil mouku do přístavu. Mouka tato byla prý posílána německé armádě, přesto že Rusko s Německem válčilo, carevna byla sestrou císaře Viléma, a tak se sabotovalo pro Německo.

Pak se s. Vrbský dostal do Dárnice, kde se formovaly čsl. legie, a tam byl v roce 1918 přinucen vstoupit do legií. Sloužil v 3. pluku Jana Žižky v 7. rotě. Tato 7. rota se později na Sibiři vzbouřila a odepřela bojovat proti bolševikům. Byla proto odzbrojena a prohlášena za nespolehlivou. Mimo jiné bojoval s. Vrbský též u Bachmače a v Čeljabinsku. V Čeljabinsku došlo k rozkolu mezi Sověty a legiemi. Sympatie jeho byly na straně bolševiků a těžce nesl násilí proti nim ze strany legií. Nerad na tu dobu vzpomíná.

Domů jsme jeli, vypráví s. Vrbský, přes Ameriku, tam nás legionáře dali za ostnaté dráty. Také se tam konalo veřejné sokolské cvičení, na kterém cvičili legionáři-Sokolové.

Po příjezdu domů divili jsme se, pro jakou to republiku jsme bojovali. Znovu jsme se bouřili, a tak nás odzbrojili a převezli z Budějovic do Kroměříže. Pak přišel rok 1920. Jako člen revolučního výboru byl s. Vrbský vězněn na Pankráci. Po návratu z vězení nechtěli jej vzít na šachtě znovu do práce pro jeho komunistické přesvědčení. A když pak jej do práce vzali, dostal podřadnou práci s malým výdělkem.

Soudruh Karel Vrbský je jedním z nejlepších komunistů v naší obci a pokud mu zdraví dovolovalo, byl vždy mezi prvními v budování socialistické vesnice svojí brigádnickou prací. Rovněž tak i jeho žena, která ještě dnes pomáhá v JZD při špičkových pracích.

Jaroslava Štancová,
kronikářka obce

čp. 10, jaro 2016

Z kuchyně našich babiček

SÝROVÁ POLÍVČIČKA

3-4 brambůrky,1 zeleninový bujon, 3 smetanové sýry, trošku majoránky, 15 dkg strouhané cihly

Brambory oloupeme, na kostičky nakrájíme a dáme vařit do asi 2 litrového hrnce se zeleninovým bujonem, když jsou měkké, dáme do vývaru rozpustit 3 sýry a povaříme, dochutíme majoránkou jemně solí a pepřem. Do talířů dáme nastrouhaný sýr a přelijeme hotovou polévkou.

PLNĚNÁ ZAPEČENÁ CIBULE

8 středně velkých cibulí, 300–400 g mletého masa, 1 dcl mléka, 1 vejce, 1 žemle, 1 lžička mleté papriky, 50 g másla, 80 g strouhaného sýra, 2 dcl vývaru, sůl, pepř

Oloupané cibule vložíme do vařící osolené vody a krátce je povaříme. Pak je ocedíme, ostrým nožem seřízneme vršky, vyřízneme středy a lžičkou je vydlabeme, mleté maso smícháme s v mléce namočenou a vymačkanou žemlí, solí, vejcem, paprikou a nadrobno posekanou cibulí vybranou z vnitřků. Dobře promíchanou směsí naplníme vydlabané cibule, naskládáme do máslem vymazané zapékací misky, posypeme sýrem, pokapeme zbytkem rozehřátého másla, podlijeme vývarem z cibule smíchaným s vývarem (může být i Masox) a v troubě 20 minut zapékáme. Pokrm podáváme s dušenou rýží nebo s vařenými brambory.

GULÁŠ S HOUBAMI

500 g hovězí kližky, 300 g cibule, 2 stroužky česneku, 2 lžíce hladké mouky, 1/2 l vývaru (stačí z kostky bujónu), sůl, mletý pepř, mletá paprika, 200 g mražených nebo nakládaných hub, 2 lžíce sterilované červené papriky (proužky), 3 lžíce kečupu (rajčatového protlaku), pár kapek worcesteru, 3 lžíce oleje (sádla)

Nejdříve oloupeme cibuli a na oleji nebo sádle ji osmahneme dozlatova. Přidáme na větší kostky nakrájené hovězí maso (kližka je nejlepší, ale lze použít i jiné) a také osmahneme po všech stranách. Osolíme, opepříme, posypeme paprikou, zamícháme, přidáme mouku a za stálého míchání necháme trochu opražit. Potom postupně zaléváme vývarem, mícháme, přidáme kečup, worcester a prolisovaný česnek. Dusíme zvolna pod pokličkou až je maso měkké. Občas mícháme a v případě potřeby přiléváme vývar. Teprve ke konci přidáme houby a sterilovanou červenou papriku. Společně necháme podusit už jen pár minut. Podáváme s rýží, knedlíky všeho druhu, ale i s bramboráčky. Doplníme zeleninovým salátem dle chuti a možností.

BUCHTA S BB SUŠENKAMI

4 celá vejce, 22 dkg polohrubé mouky, 22 rozpuštěného másla, 22 dkg cukru, ½ prášku do pečiva

Smícháme a vylijeme na vymazaný pekáč a upečeme.

1 l mléka a 2 ½ vanilkového pudinku uvaříme, nesladíme. Do horkého pudinku vmícháme 15 dkg másla. Hned horké se nalije na buchtu v pekáči. Na tuto vrstvu poklademe BB sušenky a polijeme čokoládovou polevou.

Poleva: 15 dkg másla, 20 dkg cukru, 3 lžíce horké vody, 3 lžíce rumu, 4 lžíce kakaa

Dort za sušenek BB

1 máslo, 20 dkg cukru, 1 vejce

Vše utřeme, svaříme 3 dcl vody a 1 pudink, necháme vychladnout a smícháme s utřeným máslem.

Touto hmotou slepujeme 2 a 2 sušenky k sobě, potom přidáme do zbylého krému kakao a slepujeme dvojice do řady jako v balíčku. Se zbytkem krému namažeme povrch a posypeme kokosem nebo strouhanými oříšky.

DOBROU CHUŤ!

sraz v 17. hod.,
odchod na průvod v 17:30 hod.

start na návsi,
průvod přes "Panskou", kolem Homolky a biokoridorem zpět
na fotbalové hřiště SK Stehelčeves,
kde večer zakončíme tradičním opékáním špekáčků

-špekáčky zajištěny-

V RÁMCI ZAHÁJENÍ VÝSTAVY
PROBĚHNE SLAVNOSTNÍ
ODHALENÍ
SYMBOLU NAŠÍ OBCE

VERNISÁŽ VÝSTAVY SE
USKUTEČNÍ

v pátek
24. 11. 2023
v 18 hodin

V SÁLE KULTURNÍHO DOMU
ZA OSOBNÍ ÚČASTI AUTORA
A DALŠÍCH ZAJÍMAVÝCH
HOSTŮ.

TĚŠIT SE MŮŽETE NA HUDEBNÍ
DOPROVOD
A MALÉ OBČERSTVENÍ.

VÝSTAVA FOTOGRAFIÍ BUDE
POKRAČOVAT
I V SOBOTU 25. 11. 2023
OD 9-12 HODIN,

TĚŠÍME SE NA VÁS